

HISTÓRICO DE RENTABILIDADE DO FUNDO (%) EM R\$ - MOAT CAPITAL FICFIA

| | | JAN | FEV | MAR | ABR | MAI | JUN | JUL | AGO | SET | OUT | NOV | DEZ | ANO | INÍCIO |
|------|----------|--------|--------|---------|--------|---------|--------|--------|--------|---------|--------|--------|--------|---------|---------|
| 2014 | FUNDO | - | - | - | - | - | - | - | 2,44% | -6,52% | 6,42% | 0,61% | -1,94% | 0,55% | 0,55% |
| | IBOVESPA | - | - | - | - | - | - | - | 8,25% | -11,70% | 0,95% | 0,17% | -8,62% | -11,67% | -11,67% |
| 2015 | FUNDO | -9,88% | 12,79% | 0,77% | 3,35% | -2,42% | -3,16% | -2,23% | -8,39% | -5,80% | 2,79% | -0,52% | -3,30% | -16,53% | -16,08% |
| | IBOVESPA | -6,20% | 9,97% | -0,84% | 9,93% | -6,17% | 0,61% | -4,17% | -8,33% | -3,36% | 1,80% | -1,63% | -3,92% | -13,31% | -23,43% |
| 2016 | FUNDO | -4,14% | 6,00% | 12,90% | 10,24% | -8,86% | 11,35% | 15,31% | 3,67% | 0,49% | 15,01% | -3,99% | -0,32% | 69,71% | 42,43% |
| | IBOVESPA | -6,79% | 5,91% | 16,97% | 7,70% | -10,09% | 6,30% | 11,22% | 1,03% | 0,80% | 11,23% | -4,65% | -2,71% | 38,93% | 6,38% |
| 2017 | FUNDO | 10,31% | 4,53% | -3,29% | 2,66% | -7,76% | 0,11% | 10,24% | 9,23% | 7,55% | 1,36% | -4,12% | 9,41% | 45,59% | 107,35% |
| | IBOVESPA | 7,38% | 3,08% | -2,52% | 0,65% | -4,12% | 0,30% | 4,80% | 7,46% | 4,88% | 0,02% | -3,15% | 6,16% | 26,86% | 34,95% |
| 2018 | FUNDO | 9,27% | 2,50% | 1,47% | 2,58% | -8,12% | -5,25% | 9,20% | -6,55% | 0,19% | 24,32% | 2,97% | -2,03% | 30,15% | 169,86% |
| | IBOVESPA | 11,14% | 0,52% | 0,01% | 0,88% | -10,87% | -5,20% | 8,88% | -3,21% | 3,48% | 10,19% | 2,38% | -1,81% | 15,03% | 55,23% |
| 2019 | FUNDO | 12,47% | -3,15% | -1,51% | 1,69% | 1,41% | 5,41% | 5,67% | -0,08% | 3,18% | -0,33% | 4,39% | 8,82% | 43,85% | 288,19% |
| | IBOVESPA | 10,82% | -1,86% | -0,18% | 0,98% | 0,70% | 4,06% | 0,84% | -0,67% | 3,57% | 2,36% | 0,95% | 6,85% | 31,58% | 104,26% |
| 2020 | FUNDO | -0,67% | -8,75% | -36,50% | 21,52% | 12,34% | 12,72% | 12,57% | -3,68% | -7,68% | | | | -11,33% | 244,20% |
| | IBOVESPA | -1,63% | -8,43% | -29,90% | 10,25% | 8,57% | 8,76% | 8,27% | -3,44% | -4,80% | | | | -18,20% | 67,10% |

OBJETIVO DO FUNDO

Proporcionar retorno por meio da seleção de ações de companhias abertas com potencial de valorização e perspectiva de retorno em longo prazo.

PÚBLICO ALVO

Investidores em geral.

POLÍTICA DE INVESTIMENTO

O objetivo do FUNDO é aplicar seus recursos em cotas de fundos de investimento classificados como "Ações", os quais investem em ativos financeiros que tenham como principal fator de risco a variação de preços de ações admitidas à negociação no mercado organizado, observado que a rentabilidade do FUNDO será impactada em virtude dos custos e despesas do FUNDO, inclusive taxa de administração.

INFORMAÇÕES DO FUNDO

Data de início: 04/08/2014

Aplicação Mínima: R\$ 20.000,00
 Movimentação Mínima: R\$ 10.000,00
 Saldo Mínimo: R\$ 20.000,00

Taxa de Administração:
 1,85% a.a. sobre PL do fundo
 A taxa de administração máxima paga pelo FUNDO, englobando a taxa de administração acima e as taxas de administração pagas pelo FUNDO nos fundos em que poderá eventualmente investir será de 2,00% a.a.
 Taxa de Performance:
 20% sobre o que exceder a variação do Ibovespa

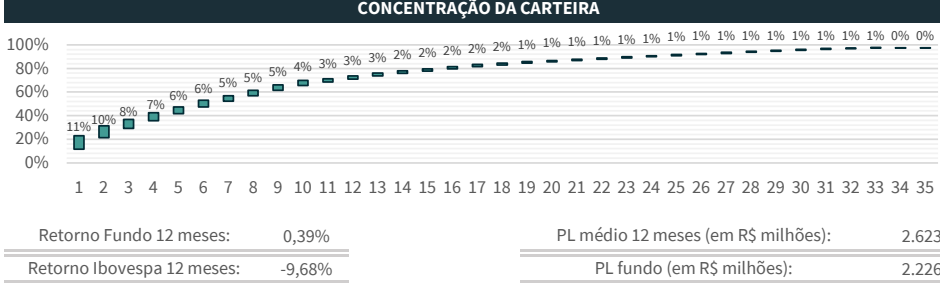
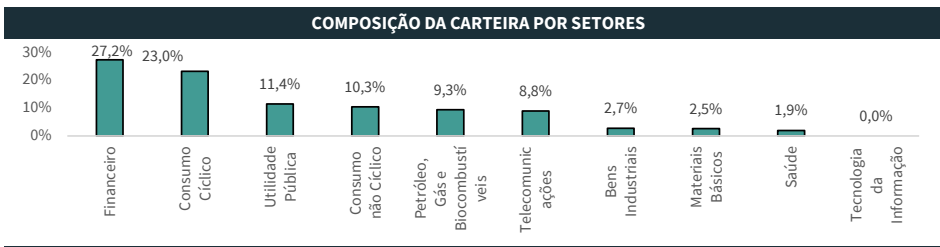
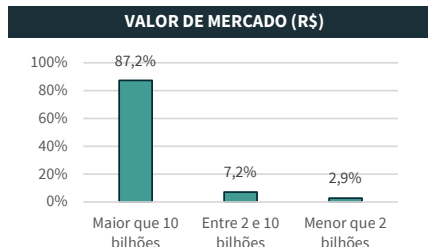
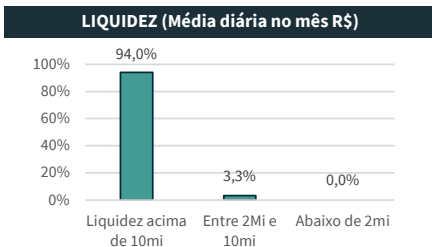
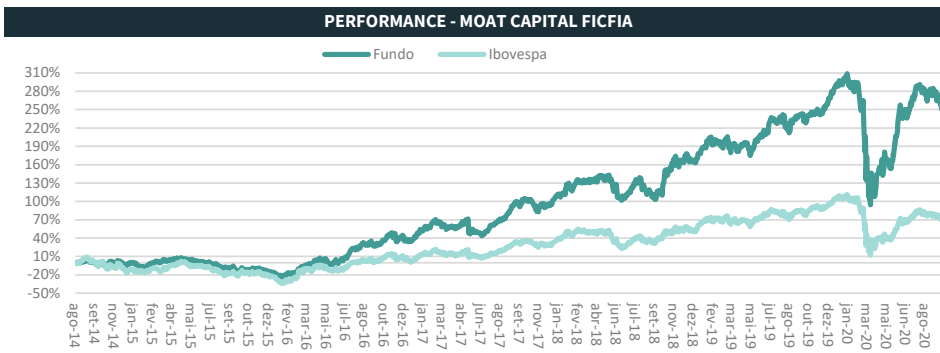
Solicitação de Movimentação:
 Até às 16h00

Liquidez: Diária
 Tributação: Imposto de renda de 15% sobre o ganho nominal cobrado no resgate das cotas
 Tipo de Cota: Fechamento
 Aplicação: Financeiro D+0 e Cotização D+0
 Resgate: Cotização D+15 e Financeiro D+17

Gestor:
 Moat Capital Gestão de Recursos Ltda
 Av. Brig. Faria Lima, 3015, 11º Andar -
 Jd. Paulistano - São Paulo - SP
 CEP 01452-000 Tel: 11 3181-8728
 fundos@moat.com.br
 www.moat.com.br

Custodiante:
 Banco Itaú S/A

Administrador:
 INTRAG DTVM LTDA.
 Av. Brigadeiro Faria Lima, 3400, 10º andar
 Itaim Bibi - São Paulo - SP
 Tel: 0800 728 0728
 intrag@itau-unibanco.com.br
 www.intrag.com.br
 Auditor: PWC



DISCLAIMER: As informações contidas neste material são de caráter exclusivamente informativo. Ao investidor é recomendada a leitura cuidadosa do prospecto e do regulamento do fundo de investimento ao aplicar os seus recursos. Fundos de Investimento não contam com a garantia do administrador do fundo, do gestor da carteira, de qualquer mecanismo de seguro ou, ainda, do Fundo Garantidor de Créditos - FGC. Não obstante a diligência do gestor em selecionar as melhores opções de investimento, a carteira do fundo está, por sua própria natureza sujeita a flutuações de preços/cotações de seus ativos, além de riscos de crédito e liquidez o que pode acarretar perda patrimonial do fundo. A rentabilidade obtida no passado não representa garantia de rentabilidade futura. Para avaliação da performance do fundo de investimento, é recomendável uma análise de, no mínimo, 12 (doze) meses. Os fundos de ações com renda variável podem estar expostos a significativa concentração em ativos de poucos emissores, com os riscos daí decorrentes. Em atendimento à Instrução CVM nº 465, desde 02/05/2008, este fundo deixou de apurar sua rentabilidade com base na cotação média das ações e passou a fazê-lo com base na cotação de fechamento. Assim comparações de rentabilidade devem utilizar, para períodos anteriores a 02/05/2008, a cotação média dos índices de ações e, para períodos posteriores a esta data, a cotação de fechamento. Este material tem o único propósito de divulgar informações e dar transparência à gestão executada pela Moat Capital, não deve ser considerado como oferta de venda de cotas de fundos de investimento ou de qualquer título ou valor mobiliário e não constitui o prospecto previsto na Instrução CVM 409 ou no Código de Auto Regulação da ANBIMA. A rentabilidade obtida no passado não representa garantia de rentabilidade futura. A rentabilidade divulgada não é líquida de impostos. Este Fundo utiliza estratégias com derivativos como parte integrante de sua política de investimento. Tais estratégias, da forma como são adotadas, podem resultar em significativas perdas patrimoniais para seus quotistas, podendo inclusive acarretar perdas superiores ao capital aplicado, implicando na ocorrência de patrimônio líquido do Fundo e a consequente obrigação do quotista de aportar recursos adicionais para cobrir o prejuízo do Fundo.