

HISTÓRICO DE RENTABILIDADE DO FUNDO (%) EM R\$ - MOAT CAPITAL LONG BIAS FICFIM

		JAN	FEV	MAR	ABR	MAI	JUN	JUL	AGO	SET	OUT	NOV	DEZ	ANO	ACUM.
2019	FUNDO	-	-1,02%	-1,44%	0,72%	-0,80%	4,83%	4,68%	0,19%	1,82%	0,78%	2,94%	7,38%	21,55%	21,55%
	IBOVESPA	-	-2,48%	-0,18%	0,98%	0,70%	4,06%	0,84%	-0,67%	3,57%	2,36%	0,95%	6,85%	17,99%	17,99%
	CDI	-	0,25%	0,47%	0,52%	0,54%	0,47%	0,57%	0,50%	0,47%	0,48%	0,38%	0,38%	5,14%	5,14%
2020	FUNDO	-1,11%	-4,21%	-30,50%	16,39%	13,16%	10,93%	10,68%	-0,52%	-6,26%	-2,76%	12,53%	3,54%	12,47%	36,71%
	IBOVESPA	-1,63%	-8,43%	-29,90%	10,25%	8,57%	8,76%	8,27%	-3,44%	-4,80%	-0,69%	15,90%	9,30%	2,92%	21,43%
	CDI	0,38%	0,30%	0,34%	0,28%	0,24%	0,22%	0,19%	0,16%	0,16%	0,16%	0,15%	0,16%	2,77%	8,05%

1 - Início do fundo em 14/02/2019

OBJETIVO DO FUNDO

Superar o CDI no longo prazo por meio da aplicação em outros fundos de investimento

PÚBLICO ALVO

Investidores em Geral

POLÍTICA DE INVESTIMENTO

O FUNDO direcionará, no mínimo, 95% (noventa e cinco por cento) de seu patrimônio em cotas do fundo MOAT CAPITAL LONG BIAS FUNDO DE INVESTIMENTO MULTIMERCADO MASTER, inscrito no CNPJ sob nº

30.995.158/0001-00 ("Fundo Investido"), administrado pelo ADMINISTRADOR. O saldo remanescente poderá ser alocado nos ativos previsto no Anexo do Regulamento.

INFORMAÇÕES DO FUNDO

 Categoria Anbima
 Multimercado Livre
 Tributação: Renda Variável
 Início do Fundo: 14/02/2019

Movimentações

 Aplicação inicial: R\$ 20.000,00
 Movimentações adicionais: R\$ 10.000,00
 Saldo mínimo: R\$ 20.000,00
 Conversão de aplicação: D+0

Resgates

 Cotização: D+30 (corridos)
 Pagamento D+2 (2 dias úteis após a conversão das cotas)
 Antecipado: Taxa de saída de 5% (cotização D+5 corridos, liquidação D+2 úteis)

Taxa de Administração

 1,85% a.a. sobre PL do fundo
 A taxa de administração máxima paga pelo FUNDO, englobando a taxa de administração acima e as taxas de administração pagas pelo FUNDO nos fundos em que poderá eventualmente investir será de 2,00% a.a.

Taxa de Performance

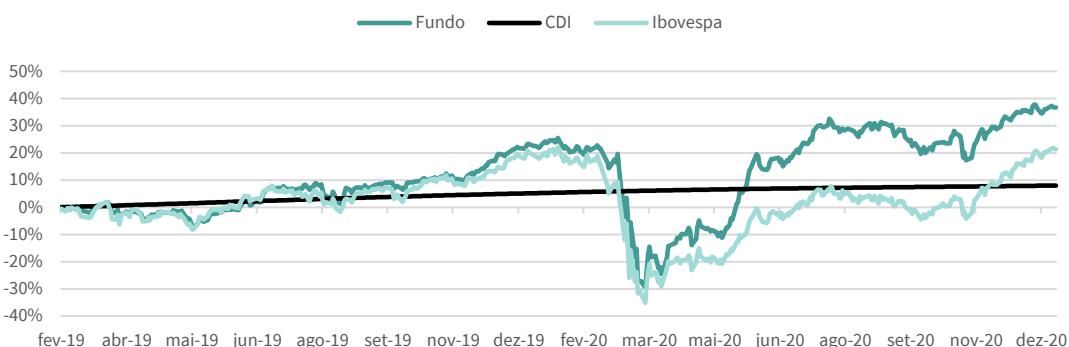
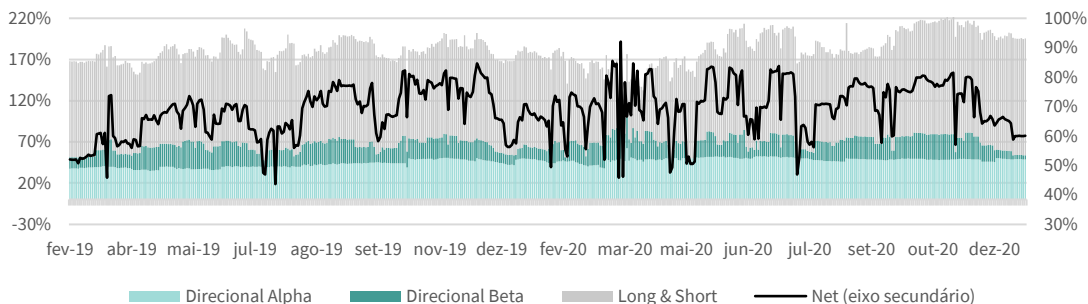
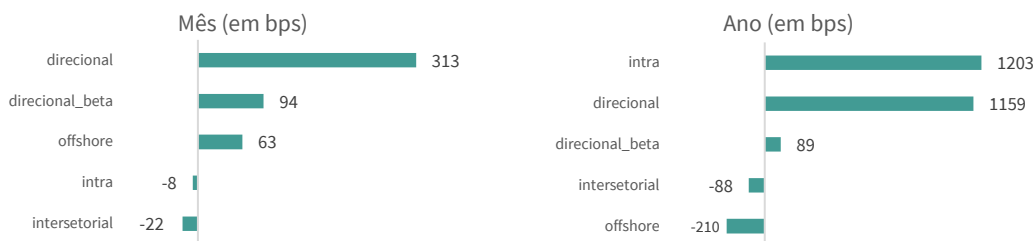
20% do que exceder o CDI

Horário de Movimentação

Até às 16h

Gestor

 Moat Capital Gestão de Recursos Ltda
 Av. Brig. Faria Lima, 3015, 11º Andar -
 Jd. Paulistano - São Paulo - SP
 CEP 01452-000 Tel: 11 3181-8728
 fundos@moat.com.br
 www.moat.com.br
 Administrador
 Intrag DTMV Ltda
 Av. Brigadeiro Faria Lima, 3400, 10º andar
 Itaim Bibi - São Paulo - SP
 Tel: 0800 728 0728
 intrag@itau-unibanco.com.br
 www.intrag.com.br
 Custodiante: Banco Itaú S/A
 Auditor: PWC

PERFORMANCE - MOAT CAPITAL LONG BIAS FICFIM

EXPOSIÇÃO POR ESTRATÉGIA

ATRIBUIÇÃO DE PERFORMANCE (Alpha em basis points)

ESTATÍSTICAS

Meses Positivos:	14	Retorno Médio Acumulado 12 meses:	12,4%
Meses Negativos:	9	CDI Acumulado 12 meses:	2,79%
Acima do CDI:	13	Volatilidade Anualizada:	32,5%
Abaixo do CDI:	10	Índice Sharpe:	0,4
Maior Retorno:	16,39%	Patrimônio Atual (R\$):	59.504.161
Menor Retorno:	-30,50%	Patrimônio Médio (R\$) 12m:	37.140.383