

**HISTÓRICO DE RENTABILIDADE DO FUNDO (%) EM R\$ - MOAT CAPITAL FICFIA**

		JAN	FEV	MAR	ABR	MAI	JUN	JUL	AGO	SET	OUT	NOV	DEZ	ANO	INÍCIO
2014	FUNDO	-	-	-	-	-	-	-	2,44%	-6,52%	6,42%	0,61%	-1,94%	0,55%	0,55%
	IBOVESPA	-	-	-	-	-	-	-	8,25%	-11,70%	0,95%	0,17%	-8,62%	-11,67%	-11,67%
2015	FUNDO	-9,88%	12,79%	0,77%	3,35%	-2,42%	-3,16%	-2,23%	-8,39%	-5,80%	2,79%	-0,52%	-3,30%	-16,53%	-16,08%
	IBOVESPA	-6,20%	9,97%	-0,84%	9,93%	-6,17%	0,61%	-4,17%	-8,33%	-3,36%	1,80%	-1,63%	-3,92%	-13,31%	-23,43%
2016	FUNDO	-4,14%	6,00%	12,90%	10,24%	-8,86%	11,35%	15,31%	3,67%	0,49%	15,01%	-3,99%	-0,32%	69,71%	42,43%
	IBOVESPA	-6,79%	5,91%	16,97%	7,70%	-10,09%	6,30%	11,22%	1,03%	0,80%	11,23%	-4,65%	-2,71%	38,93%	6,38%
2017	FUNDO	10,31%	4,53%	-3,29%	2,66%	-7,76%	0,11%	10,24%	9,23%	7,55%	1,36%	-4,12%	9,41%	45,59%	107,35%
	IBOVESPA	7,38%	3,08%	-2,52%	0,65%	-4,12%	0,30%	4,80%	7,46%	4,88%	0,02%	-3,15%	6,16%	26,86%	34,95%
2018	FUNDO	9,27%	2,50%	1,47%	2,58%	-8,12%	-5,25%	9,20%	-6,55%	0,19%	24,32%	2,97%	-2,03%	30,15%	169,86%
	IBOVESPA	11,14%	0,52%	0,01%	0,88%	-10,87%	-5,20%	8,88%	-3,21%	3,48%	10,19%	2,38%	-1,81%	15,03%	55,23%
2019	FUNDO	12,47%	-3,15%	-1,51%	1,69%	1,41%	5,41%	5,67%	-0,08%	3,18%	-0,33%	4,39%	8,82%	43,85%	288,19%
	IBOVESPA	10,82%	-1,86%	-0,18%	0,98%	0,70%	4,06%	0,84%	-0,67%	3,57%	2,36%	0,95%	6,85%	31,58%	104,26%
2020	FUNDO	-0,67%	-8,75%	-36,50%	21,52%	12,34%	12,72%	12,57%	-3,68%	-7,68%	-1,91%	16,14%	7,03%	8,11%	319,68%
	IBOVESPA	-1,63%	-8,43%	-29,90%	10,25%	8,57%	8,76%	8,27%	-3,44%	-4,80%	-0,69%	15,90%	9,30%	2,92%	110,22%
2021	FUNDO	-6,26%	-5,96%	6,23%	-1,17%									-7,45%	288,41%
	IBOVESPA	-3,32%	-4,37%	6,00%	1,94%									-0,10%	110,00%

**OBJETIVO DO FUNDO**

Proporcionar retorno por meio da seleção de ações de companhias abertas com potencial de valorização e perspectiva de retorno em longo prazo.

**PÚBLICO ALVO**

Investidores em geral.

**POLÍTICA DE INVESTIMENTO**

O objetivo do FUNDAMENTO É aplicar seus recursos em cotas de fundos de investimento classificados como "Ações", os quais investem em ativos financeiros que tenham como principal fator de risco a variação de preços de ações admitidas à negociação no mercado organizado, observado que a rentabilidade do FUNDO será impactada em virtude dos custos e despesas do FUNDO, inclusive taxa de administração.

**INFORMAÇÕES DO FUNDO**

Data de início: 04/08/2014

Aplicação Mínima: R\$ 20.000,00  
 Movimentação Mínima: R\$ 10.000,00  
 Saldo Mínimo: R\$ 20.000,00

Taxa de Administração:  
 1,85% a.a. sobre PL do fundo

A taxa de administração máxima paga pelo FUNDO, englobando a taxa de administração acima e as taxas de administração pagas pelo FUNDO nos fundos em que poderá eventualmente investir será de 2,00% a.a.

Taxa de Performance:  
 20% sobre o que exceder a variação do Ibovespa

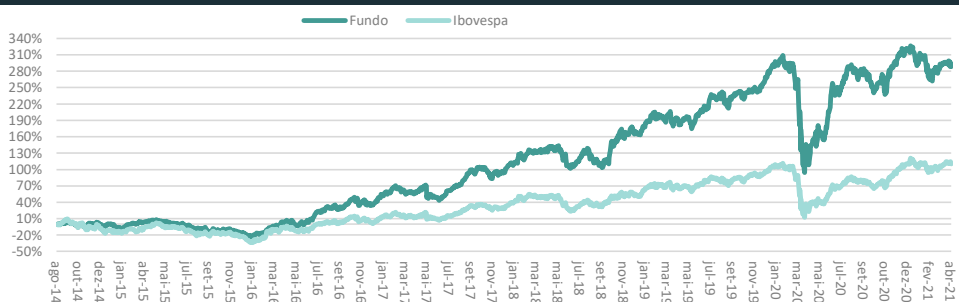
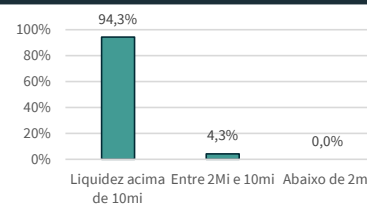
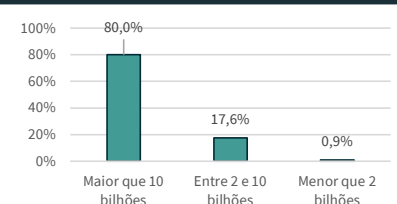
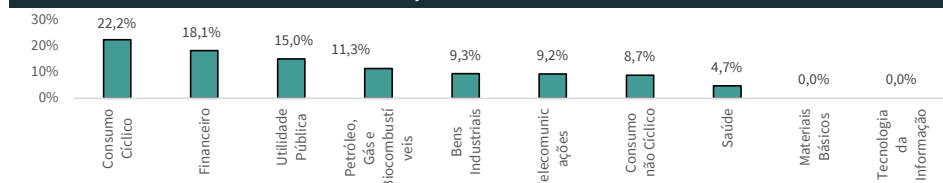
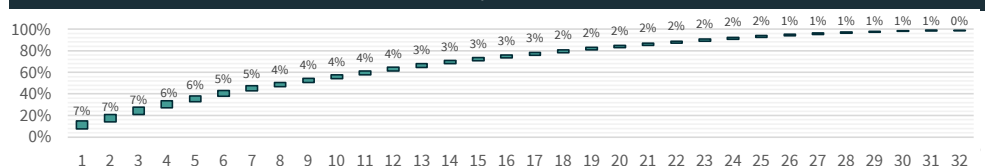
Solicitação de Movimentação:  
 Até às 16h00

Liquidez: Diária  
 Tributação: Imposto de renda de 15% sobre o ganho nominal cobrado no resgate das cotas  
 Tipo de Cota: Fechamento  
 Aplicação: Financeiro D+0 e Cotização D+0  
 Resgate: Cotização D+15 e Financeiro D+17

Gestor:  
 Moat Capital Gestão de Recursos Ltda  
 Av. Brig. Faria Lima, 3015, 11º Andar -  
 Jd. Paulistano - São Paulo - SP  
 CEP 01452-000 Tel: 11 3181-8728  
 fundos@moat.com.br  
 www.moat.com.br

Custodiante:  
 Banco Itaú S/A

Administrador:  
 INTRAG DTVM LTDA.  
 Av. Brigadeiro Faria Lima, 3400, 10º andar  
 Itaim Bibi - São Paulo - SP  
 Tel: 0800 728 0728  
 intrag@itau-unibanco.com.br  
 www.intrag.com.br  
 Auditor: PWC

**PERFORMANCE - MOAT CAPITAL FICFIA**

**LIQUIDEZ (Média diária no mês R\$)**

**VALOR DE MERCADO (R\$)**

**COMPOSIÇÃO DA CARTEIRA POR SETORES**

**CONCENTRAÇÃO DA CARTEIRA**


Retorno Fundo 12 meses:	43,15%
Retorno Ibovespa 12 meses:	46,22%

PL fundo (em R\$ milhões):	2.569
PL médio 12 meses (em R\$ milhões):	2.365