

HISTÓRICO DE RENTABILIDADE DO FUNDO (%) EM R\$

		JAN	FEV	MAR	ABR	MAI	JUN	JUL	AGO	SET	OUT	NOV	DEZ	ANO	ACUM.
2016	MOAT CAPITAL EQUITY HEDGE FIC	-	-	-	-	-0,29%	3,19%	3,42%	2,19%	1,69%	2,39%	0,43%	1,98%	15,97%	15,97%
	CDI	-	-	-	-	0,74%	1,16%	1,11%	1,21%	1,11%	1,05%	1,04%	1,12%	8,86%	8,86%
2017	MOAT CAPITAL EQUITY HEDGE FIC	2,94%	0,75%	0,09%	1,73%	-3,74%	1,08%	2,82%	2,21%	1,49%	-0,50%	-1,50%	2,93%	10,57%	28,23%
	CDI	1,09%	0,87%	1,05%	0,79%	0,93%	0,81%	0,80%	0,80%	0,64%	0,65%	0,57%	0,54%	9,95%	19,69%
2018	MOAT CAPITAL EQUITY HEDGE FIC	3,46%	0,99%	0,74%	0,87%	-1,23%	-2,85%	2,30%	-2,91%	0,34%	5,31%	0,85%	-0,11%	7,70%	38,09%
	CDI	0,58%	0,47%	0,53%	0,52%	0,52%	0,52%	0,54%	0,57%	0,47%	0,54%	0,49%	0,49%	6,42%	27,38%
2019	MOAT CAPITAL EQUITY HEDGE FIC	2,10%	-0,19%											1,90%	40,72%
	CDI	0,54%	0,49%											1,04%	28,70%

OBJETIVO DO FUNDO

Superar o CDI no longo prazo por meio da aplicação em outros fundos de investimento

PÚBLICO ALVO

Público Geral

POLÍTICA DE INVESTIMENTO

O FUNDO direcionará, preferencialmente, até 100% (cem por cento) de seu patrimônio em cotas do fundo MOAT CAPITAL EQUITY HEDGE MASTER FUNDO DE INVESTIMENTO MULTIMERCADO, inscrito no CNPJ sob nº 24.119.428/0001-16 ("Fundo Investido"), administrado pelo ADMINISTRADOR, sem prejuízo de outros investimentos que poderão ser realizados pelo FUNDO, a exclusivo critério do GESTOR.

INFORMAÇÕES DO FUNDO

Categoria Anbima
Multimercado Long and Short – Direcional

Início do Fundo: 10/05/2016

Movimentações
Aplicação inicial: R\$ 20.000,00
Movimentações adicionais: R\$ 10.000,00
Saldo mínimo: R\$ 20.000,00
Conversão de aplicação: D+0

Resgates
Cotização: D+30 (corridos)
Pagamento D+1 (1 dia útil após a conversão das cotas)
Antecipado: Taxa de saída de 5% (cotização D+0, liquidação D+1)

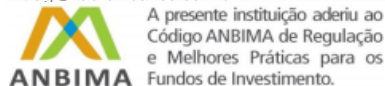
Taxa de Administração
1,85% a.a. sobre PL do fundo
A taxa de administração máxima paga pelo FUNDO, englobando a taxa de administração acima e as taxas de administração pagas pelo FUNDO nos fundos em que poderá eventualmente investir será de 2,00% a.a.

Taxa de Performance
20% do que exceder o CDI

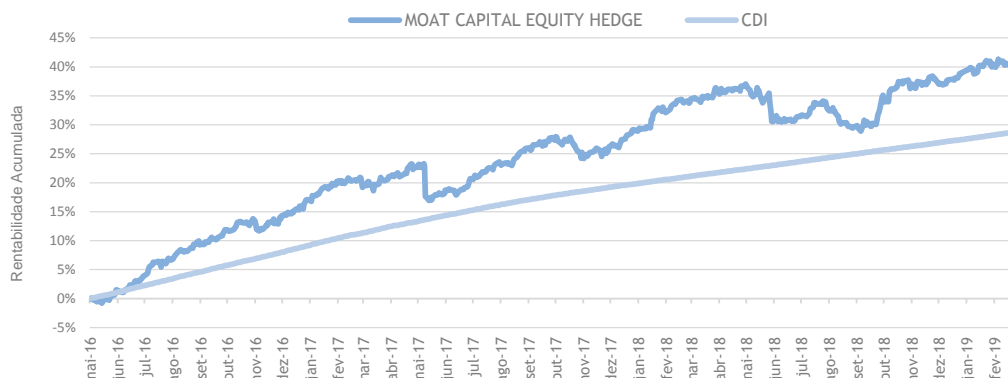
Horário de Movimentação
Até às 16h

Gestor
Moat Capital Gestão de Recursos Ltda
Av. Brig. Faria Lima, 3015, 11º Andar -
Jd. Paulistano - São Paulo - SP
CEP 01452-000 Tel: 11 3181-8728
fundos@moat.com.br
www.moat.com.br

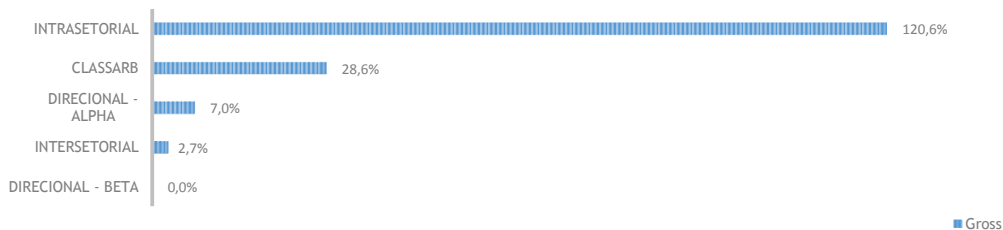
Administrador
Intrag DTVM Ltda
Av. Brigadeiro Faria Lima, 3400, 10º andar
Itaim Bibi - São Paulo - SP
Tel: 0800 728 0728
intrag@itau-unibanco.com.br



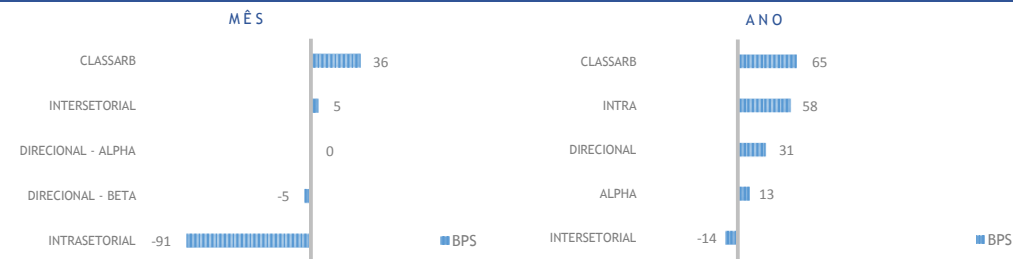
PERFORMANCE



EXPOSIÇÃO



ATRIBUIÇÃO DE PERFORMANCE (ALPHA)



ESTATÍSTICAS

Meses Negativos:	9	Retorno Acumulado:	40,72%
Meses Positivos:	25	CDI Acumulado	28,70%
Acima do CDI:	21	Volatilidade Anualizada:	5,7%
Abaixo do CDI:	13	Índice Sharpe:	0,6
Maior Retorno:	5,31%	Patrimônio Atual (R\$):	123.698.102
Menor Retorno:	-3,74%	Patrimônio Médio (R\$) 12m :	77.769.920

DISCLAIMER: Material de divulgação do Fundo. As informações contidas neste material são de caráter exclusivamente informativo. Ao investidor é recomendada a leitura cuidadosa do prospecto e do regulamento do fundo de investimento ao aplicar os seus recursos. Fundos de Investimento não contam com a garantia do administrador do fundo, do gestor da carteira, de qualquer mecanismo de seguro ou, ainda, do Fundo Garantidor de Créditos - FGC. Não obstante a diligência do gestor em selecionar as melhores opções de investimento, a carteira do fundo está, por sua própria natureza sujeita as flutuações de preços/cotações de seus ativos, além de riscos de crédito e liquidez o que pode acarretar perda patrimonial do fundo. A rentabilidade obtida no passado não representa garantia de rentabilidade futura. Para avaliação da performance do fundo de investimento, é recomendável uma análise de, no mínimo, 12 (doze) meses. Os fundos de ações com renda variável podem estar expostos a significativa concentração em ativos de poucos emissores, com os riscos daí decorrentes. Em atendimento à Instrução CVM nº 465, desde 02/05/2008, este fundo deixou de apurar sua rentabilidade com base na cotação média das ações e passou a fazê-lo com base na cotação de fechamento. Assim comparações de rentabilidade devem utilizar, para períodos anteriores a 02/05/2008, a cotação média dos índices de ações e, para períodos posteriores a esta data, a cotação de fechamento. Este material tem o único propósito de divulgar informações e dar transparência à gestão executada pela Moat Capital, não deve ser considerado como oferta de venda de cotas de fundos de investimento ou de qualquer título ou valor mobiliário e não constitui o prospecto previsto na Instrução CVM 409 ou no Código de Auto Regulação da ANBIMA. A rentabilidade obtida no passado não representa garantia de rentabilidade futura. A rentabilidade divulgada não é líquida de impostos. Este Fundo utiliza estratégias com derivativos como parte integrante de sua política de investimento. Tais estratégias, da forma como são adotadas, podem resultar em significativas perdas patrimoniais para seus quotistas, podendo inclusive acarretar perdas superiores ao capital aplicado, implicando na ocorrência de patrimônio líquido do Fundo e a consequente obrigação do quotista de aportar recursos adicionais para cobrir o prejuízo do Fundo. O Fundo está autorizado a realizar aplicações em ativos no exterior. Para fundos que perseguem a manutenção de uma carteira de longo prazo, não há garantia de que o fundo terá o tratamento tributário para fundos de longo prazo. Este fundo possui lâmina de informações essenciais, podendo esta ser consultada no seguinte endereço eletrônico www.intrag.com.br.